

ИНФОРМАЦИОННАЯ СИСТЕМА

«“UDOCS” позволяющая оформлять документы в электронном виде и обмениваться ими с клиентами и партнерами»

Руководство пользователя

“Hujjatlarni elektron shaklda tuzish va ularni mijozlar hamda hamkorlar bilan almashish imkonini beruvchi “UDOCS””

AXBOROT TIZIMI

Foydalanuvchi qo'llanmasi

1. Регистрация на сайте UDOCS.UZ .

UDOCS UDOCS.UZ сайтида рўйхатдан ўтиш.

(RU) Для того, чтобы зарегистрироваться на сайте UDOCS.uz, необходимо:

(UZ) UDOCS.uz сайтидан рўйхатдан ўтиш учун қуйидагилар зарур:

1. (RU) Проверить расположение ЭЦП ключа. Ключ должен находиться на диске C в папке DSKEYS, также проверить наличие программы E-imzo последней версии.

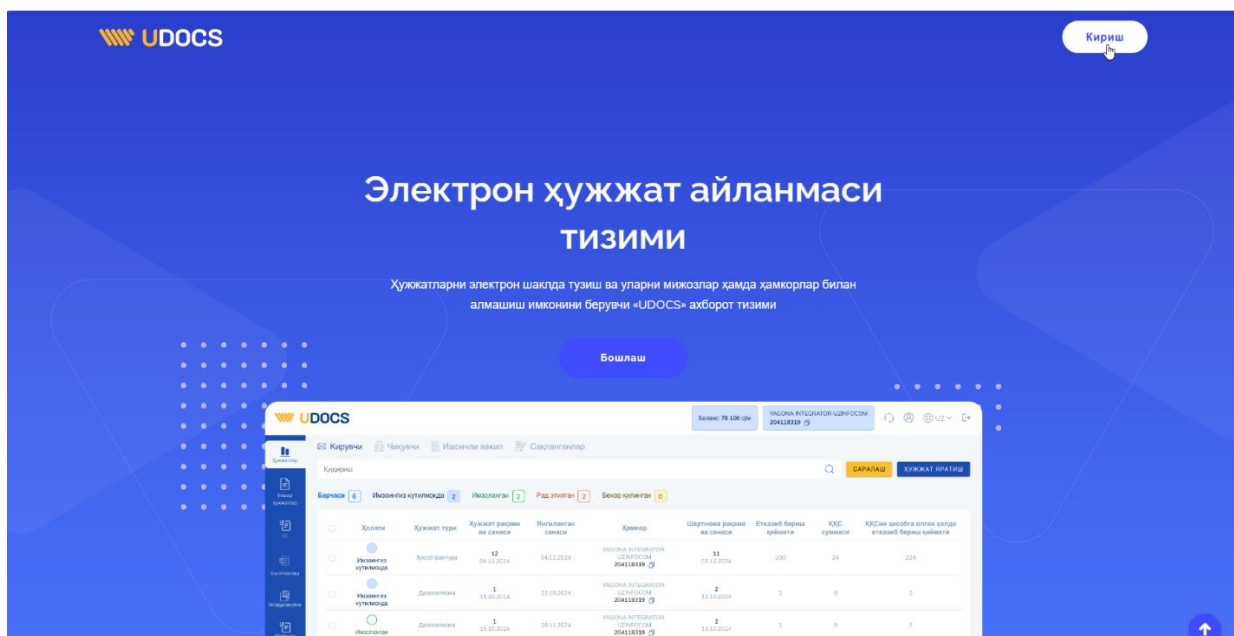
1. (UZ) ЭРИ калитининг жойлашишини текширинг. Калит C дискининг DSKEYS папкасида жойлашган бўлиши керак, шунингдек E-imzo дастурининг сўнгги версияси ўрнатилганини ҳам текширинг.

2. (RU) Зайти на сайт UDOCS.uz.

2. (UZ) UDOCS.uz сайтига кириш.

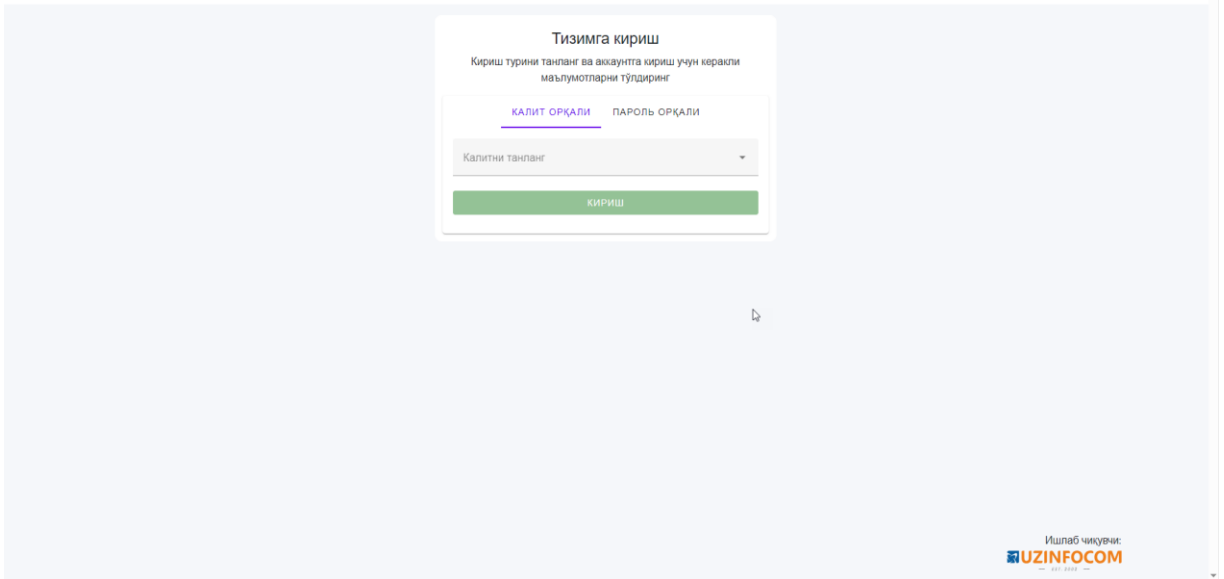
3. (RU) Нажать на кнопку "Начать".

3. (UZ) "Кириш" тугмасини босинг.



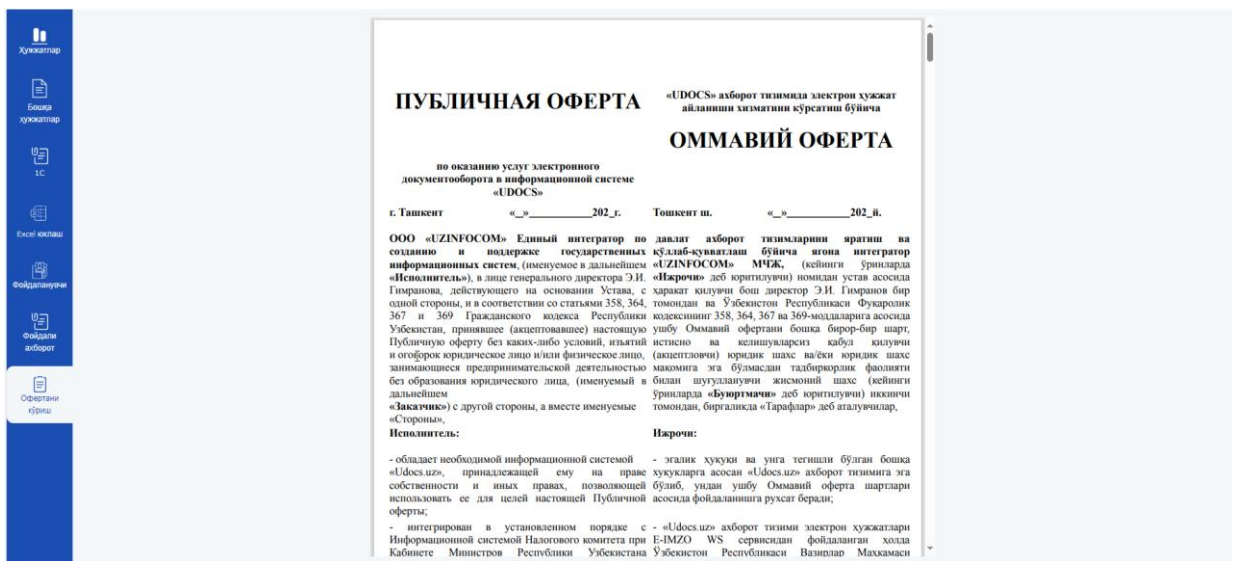
4. (RU) Выбрать нужный ЭЦП и нажать кнопку вход.

4. (UZ) Керакли ЭРИ калитини танланг ва кириш тугмасини босинг.



5. (RU) Ознакомьтесь и принять условия публичной оферты.

5. (UZ) Оммавий оферта шартлари билан танишиб чиқинг ва қабул қилинг.

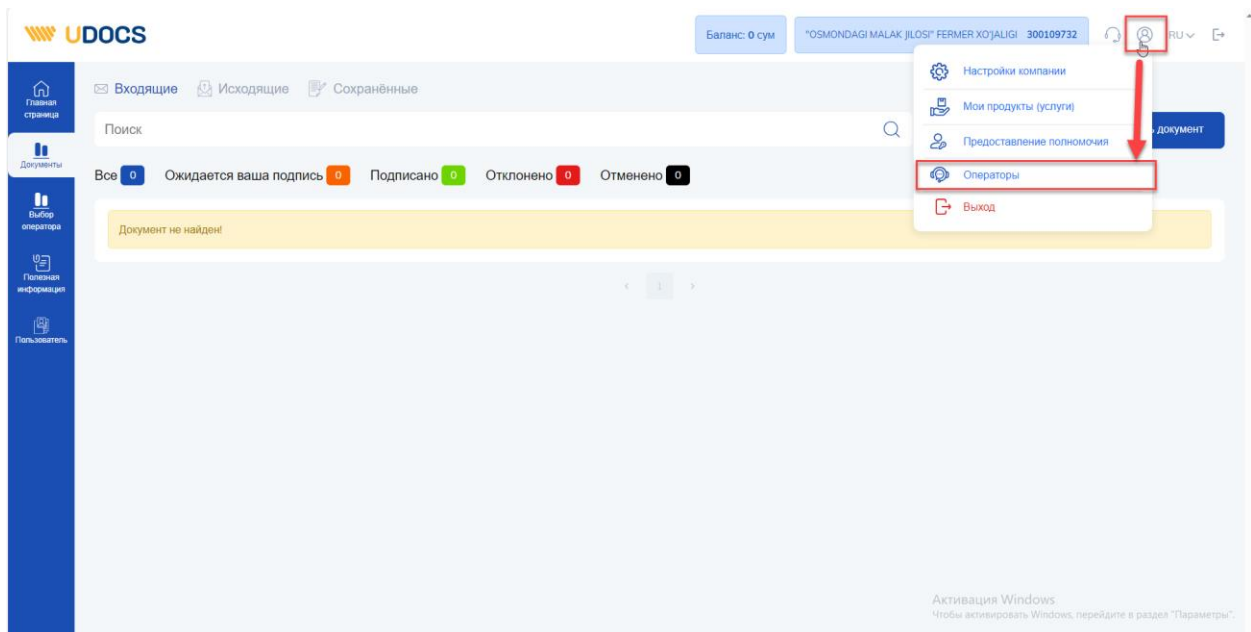


2. Выбор оператора.

Операторни танлаш.

1. (RU) Для того чтобы выбрать Udocs в качестве оператора необходимо нажать на кнопку "Профиль".

1. (UZ) UDOCSни оператор сифатида танлаш учун "Профиль" тугмасини босинг.



2. (RU) В разделе "Аккаунт" нажать на кнопку "Установить Udocs".
2. (UZ) "Аккаунт" бўлимида "Udocsни ўрнатиш" тугмасини босинг.
3. (RU) Нажмите на кнопку "Сохранить изменения".
3. (UZ) "Ўзгаришларни сақлашни" босинг.

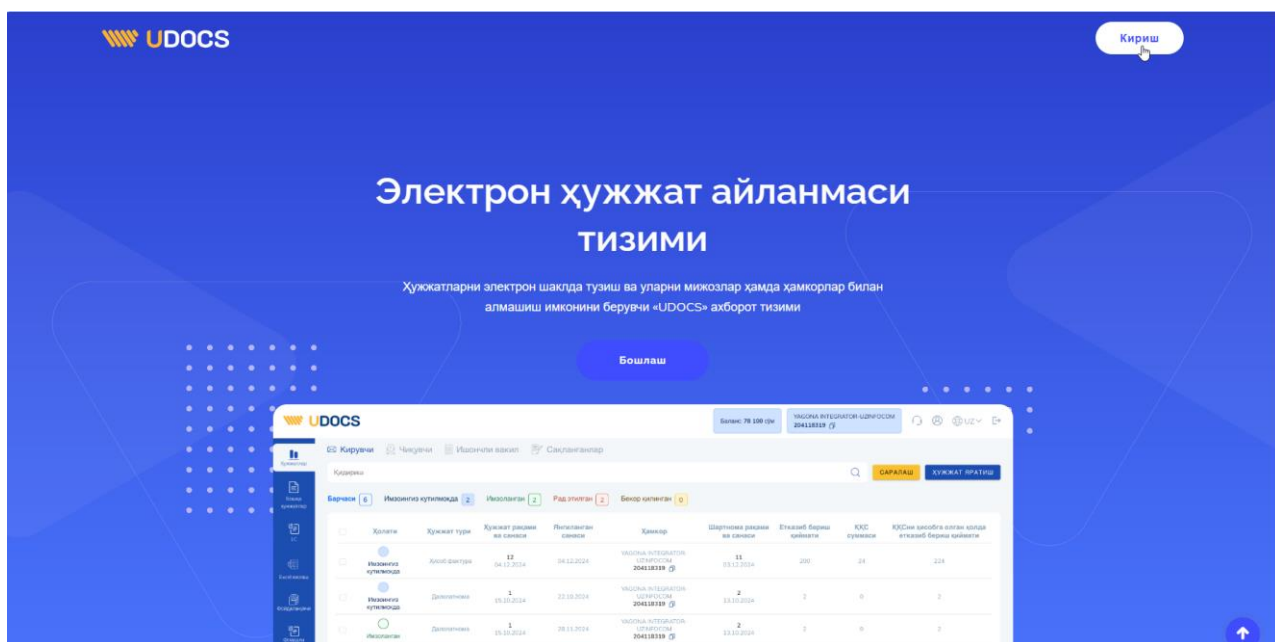


(RU) Вы успешно выбрали UDOCS в качестве оператора.

(UZ) Сиз UDOCSни оператор сифатида мувафакциятли танладингиз.

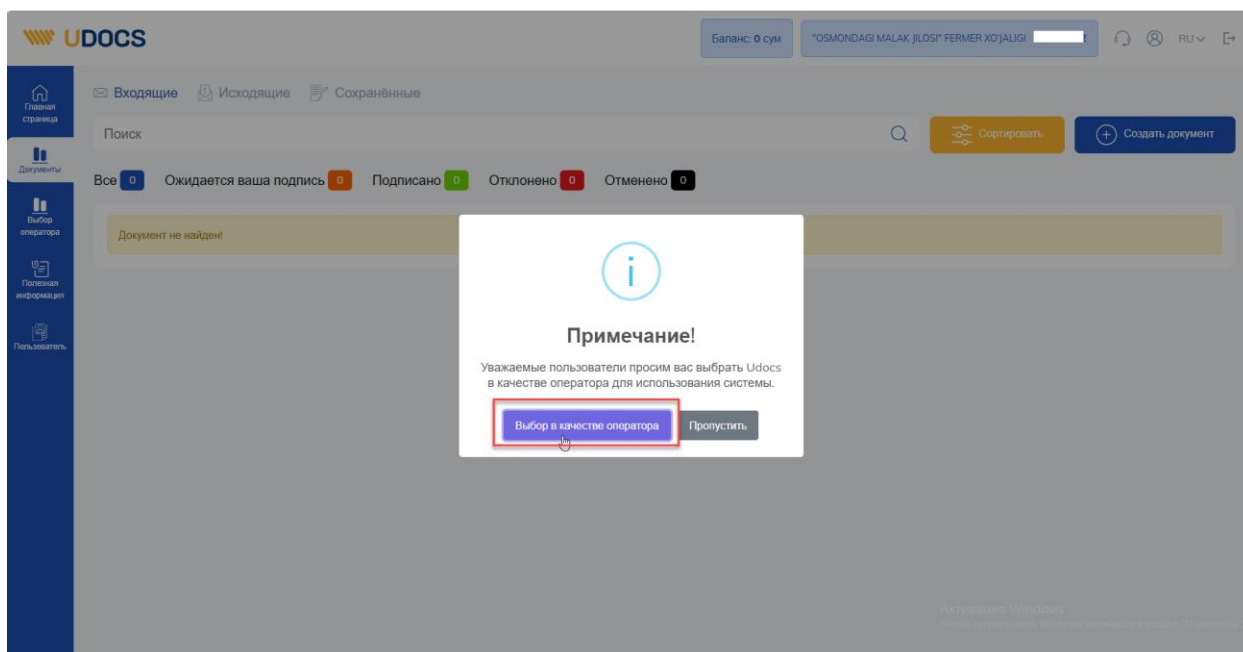
(RU) При входе в кабинет, если Udocs не выбран в качестве оператора, выходит данное сообщение "У вас не выбран Udocs в качестве оператора. Выбрать?".

(UZ) Кабинетга кирганингизда UDOCS оператор сифатида танланмаган бўлса ушбу хабар чиқади "Udocs сизда оператор сифатида танланмаган. Танлаш керакми?".



(RU) Нажмите на кнопку "Выбор в качестве оператора" чтобы выбрать UDOCS в качестве оператора.

(UZ) UDOCSни оператор сифатида танлаш учун " Оператор сифатида танлаш " тугмасини босинг.



(RU) Вы успешно выбрали Udocs в качестве оператора.

(UZ) Сиз UDOCSни оператор сифатида мувафакқиятли танладингиз.

3. Создание "Договор ГНК".

"ДСИ Шартномаси"ни яратиш.

(RU) "Договор (ГНК)". Данный тип договора заполняется согласно требованиям ГНК и синхронизируется с Роуминговым центром.

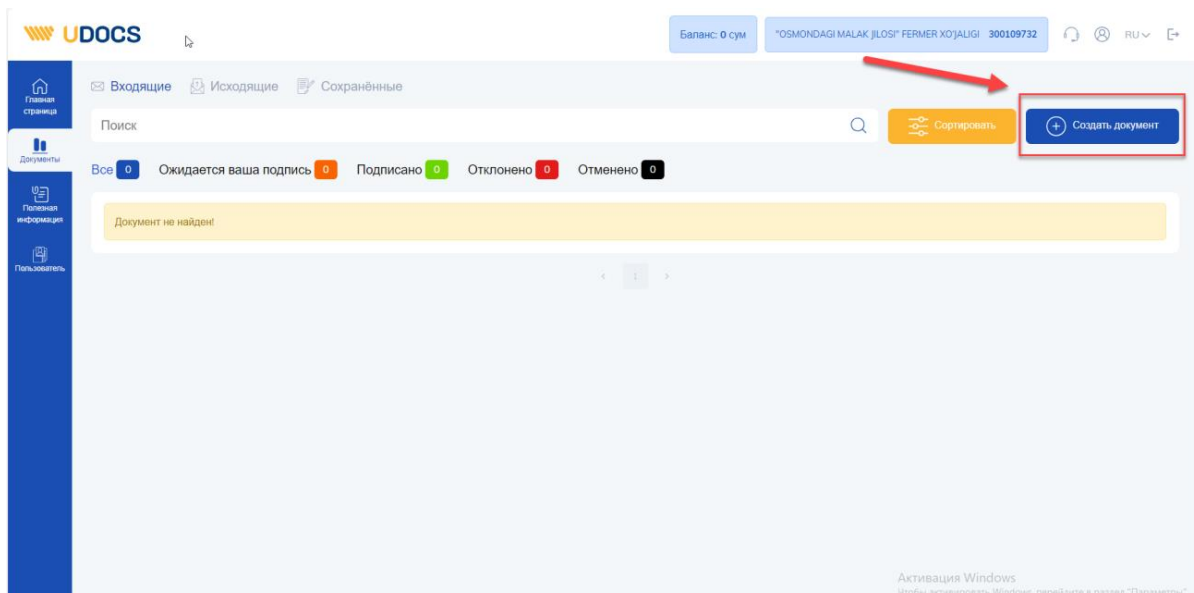
(UZ) "Шартнома (ДСИ)". Ушбу ҳужжат тури ДСИ талабларига мувофиқ тўлдирилади ва Роуминг маркази билан синхронлаштирилади.

(RU) Для того чтобы создать "Договор ГНК" необходимо:

(UZ) "ДСИ Шартнома" яратиш учун куйидагилар керак:

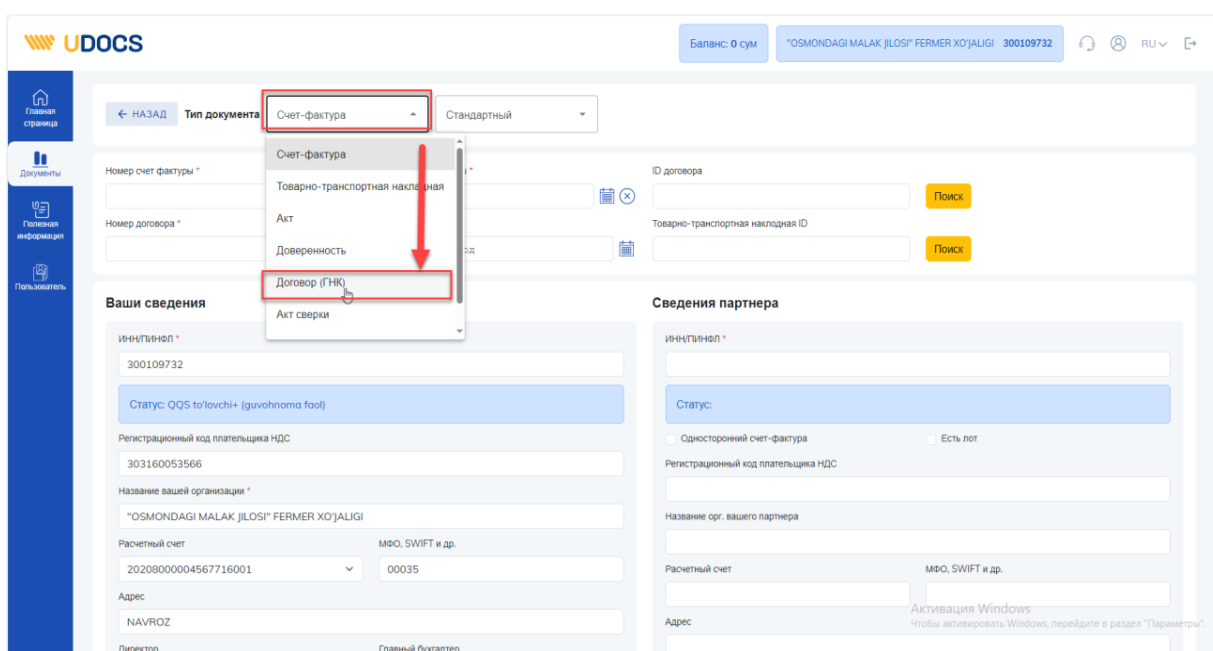
1. (RU) Нажать на кнопку "+Создать".

1. (UZ) "+Яратиш" тугмачасини босинг.



2. (RU) Выбрать тип документа "Договор ГНК".

2. (UZ) Хужжат тури рўйхатидан "ДСИ шартномаси" турини танланг.



3. (RU) Заполнить данные договора. В "Сведения партнера" можно добавить несколько партнеров нажав на значок (+). По ИНН данные заполнятся автоматически.

3. (UZ) Шартнома маълумотларини тўлдириш. "Контрагент бўйича маълумот" бўлимига бир нечта контрагентни (+) тугмачасини босиш орқали киритиш мумкин. СТИР коди киритилганда маълумотлар автоматик тарзда тўлдирилади.

4. (RU) Далее заполнить табличную часть и содержание договора.

4. (UZ) Сўнг жадвал қисмини ва шартнома мазмунини киритинг.

(RU) Через кнопки (-) и (+) можно добавить/убрать позиции для табличной части и содержания.

(UZ) (-) ёки (+) тугмачалари орқали жадвал қисми ва таркибига устунларни қўшиш ва олиб ташлаш мумкин.

№	Идентификационный код товара (услуги) *	Наименование товаров (услуг) *	Единица измерения *	Штрих-код товара (услуги)	Кол-во	Цена *	Стоимость поставки *	НДС, %	Действия
1								Без НДС	+ -
							Всего		

Содержание

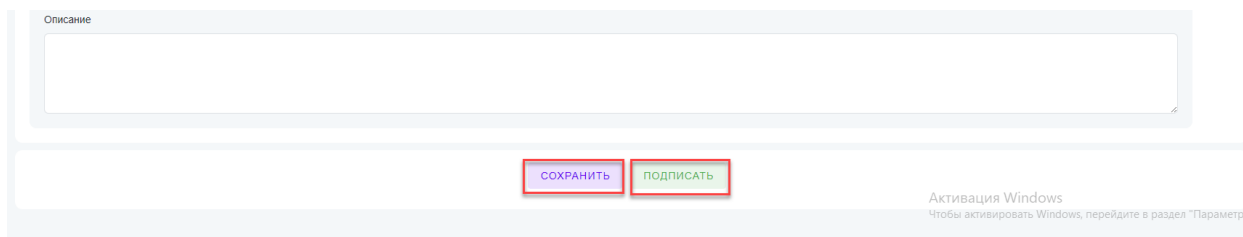
Заголовок

Описание

СОХРАНИТЬ ПОДПИСАТЬ

5. (RU) При "Подписании" документа "Договор" уйдет в роуминговый центр, при "Сохранении" сохранится в черновиках.

5. (UZ) Хужжатни **"Имзолаш"** тугмачаси орқали хужжат Роуминг марказига етқизилади, **"Сақлаш"** тугмачаси орқали эса хужжат қоралама хужжатлар бўлимида сақланиб қолинади.

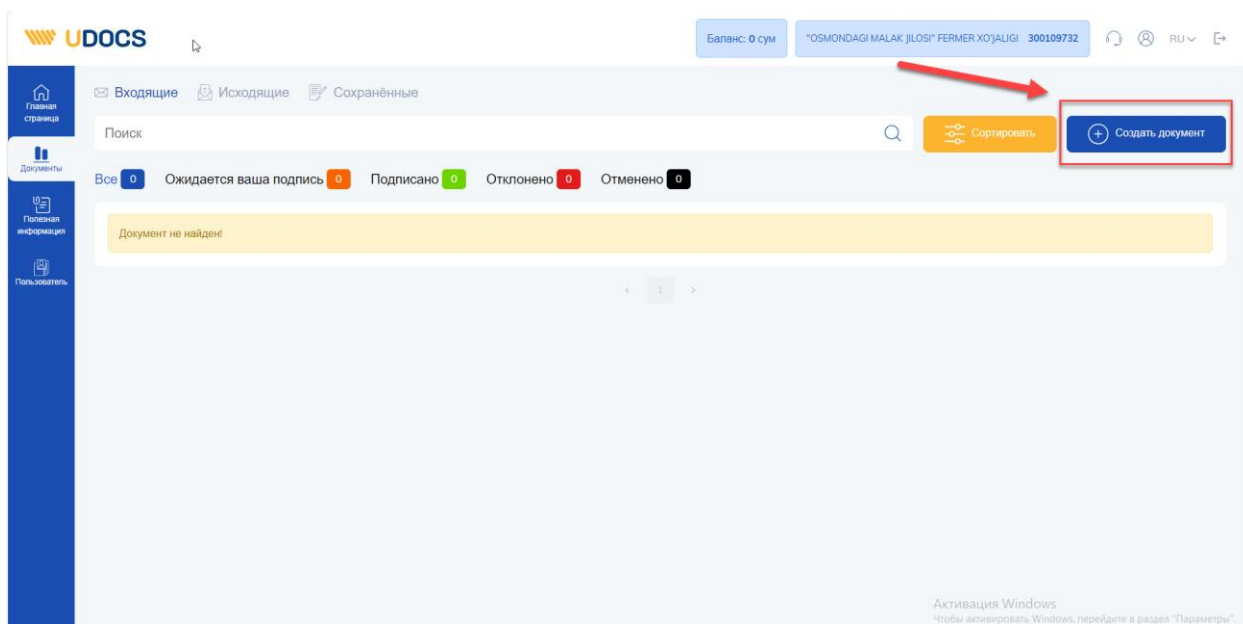


4. Доверенность.

Ишончнома.

1. (RU) Нажать на кнопку "+ Создать".

1. (UZ) "+Яратиш" тугмачасини босинг.



2. (RU) Из выпадающего списка необходимо выбрать тип документа **"Доверенность"**.

2. (UZ) Хужжат тури рўйхатидан **"Ишончнома"** турини танланг.

The screenshot shows the UDOCS interface. At the top, there's a header with the logo and user information. Below it, a navigation bar includes a 'Тип документа' (Document Type) dropdown menu. This menu is open, showing options: 'Счет-фактура', 'Товарно-транспортная накладная', 'Акт', 'Доверенность', 'Договор (ГНК)', and 'Акт сверки'. The 'Доверенность' option is highlighted with a red box and a red arrow. The main form area contains fields for 'Номер счет фактуры', 'Номер договора', 'ИИН/ПИНФЛ', 'Статус', 'Регистрационный код плательщика НДС', 'Расчетный счет', and 'Адрес'.

3. (RU) Заполнить обязательные поля(отмечены звездочкой*).

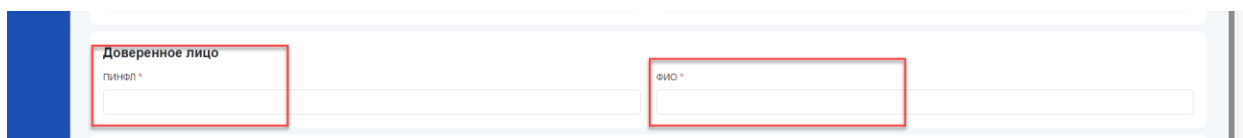
3. (UZ) Мажбурий майдонларни (юлдузча билан белгиланган*) тўлдириш.

The screenshot shows the UDOCS interface with the 'Доверенность' form selected. The form is highlighted with a red border. It includes fields for 'Номер доверенности', 'Дата выдачи доверенности', 'действителен до', 'Номер договора', and 'Дата договора'. Below are sections for 'Ваши сведения' (Your information) and 'Сведения партнера' (Partner information). The 'Ваши сведения' section includes fields for 'ИИН/ПИНФЛ', 'Название вашей организации', 'Расчетный счет', 'МФО, SWIFT и др.', 'Директор', 'Бухгалтер', and 'Адрес'. The 'Сведения партнера' section includes fields for 'ИИН/ПИНФЛ', 'Название орг. вашего партнера', 'Расчетный счет', 'МФО, SWIFT и др.', 'Директор', 'Бухгалтер', and 'Адрес'.

4. (RU) В поле ИНН/ПИНФЛ доверенного (физ) лица, данные заполняются автоматически по ИНН/ПИНФЛ. Серия паспорта, кем выдан, дата выдачи и должность не указываются, только ПИНФЛ и ФИО.

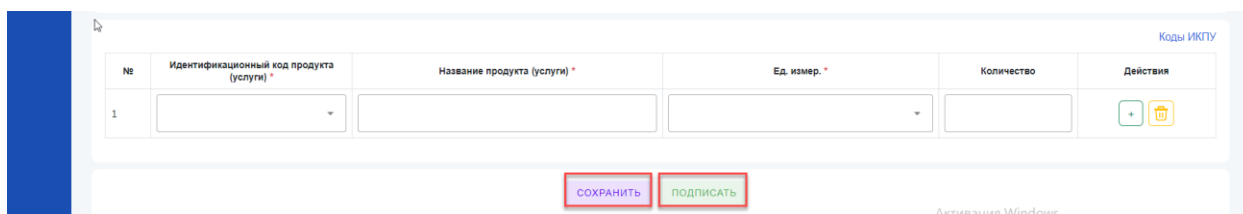
4. (UZ) "Ишончли вакил" майдонида ишончли жисмоний шахснинг СТИР/ЖШШИР кодларини киритиш, жисмоний шахс малумотлари автоматик

тарзда тўлдирилади. Паспорт серияси, ким томонидан берилган, берилган сана ва лавозими киритилмайди, фақат СТИР/ЖШШИР ва ФИО киритилади.



5. (RU) Заполнить табличную часть.

5. (UZ) Жадвал қисмини тўлдириш.

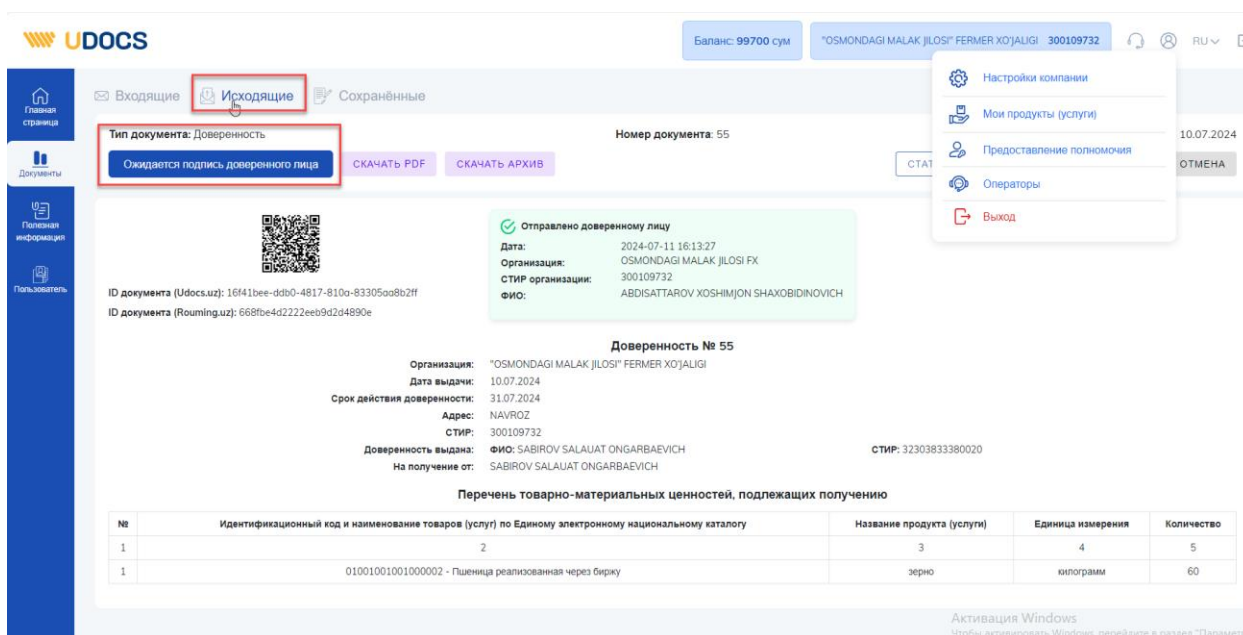


(RU) Документ можно предварительно посмотреть, через кнопку **"Показать документ"**. При **"Подписании"** документа, уйдет в кабинет Доверенного лица, при **"Сохранении"** сохранится в черновиках.

(UZ) **"Хужжатни кўриш"** тугмачаси орқали хужжатни олдиндан кўриш мумкин. Хужжатни **"Имзолаш"** тугмачаси орқали хужжат Ишончли вакил кабинетида пайдо бўлади, **"Сақлаш"** тугмачаси хужжатни қоралама хужжатлар бўлимида сақлаб қолади.

(RU) В кабинете доверенного (физ) лица в списке **"Входящие"** необходимо открыть и подписать доверенность.

(UZ) Ишончли жисмоний шахс ишончномани **"Кирувчи"** хужжатлар бўлимида имзолаши зарур.



№	Идентификационный код и наименование товаров (услуг) по Единому электронному национальному каталогу	Название продукта (услуги)	Единица измерения	Количество
1				5
1	01001001001000002 - Пшеница реализованная через берку	зерно	килограмм	60

(RU) После того, как доверенность будет подписана двумя сторонами (юр и физ. лицами) данная доверенность попадет контрагенту со статусом **"Ожидает подписи партнера"**, а у контрагента статус доверенности будет **"Ожидает вашей подписи"**.

(UZ) Ишончнома икки (юридик ва жисмоний шахслар) томондан имзоланганидан сўнг ушбу ҳужжат контрагентга **"Имзоингизни кутмоқда"**, юборувчига эса **"Контрагент имзосини кутмоқда"** ҳолатида шаклланади.

The screenshot shows the UDOCS web interface for a document titled "Доверенность" (Power of Attorney). The document status is "Ожидается подпись контрагента" (Waiting for counterparty signature). The document number is 55, and it was created on 10.07.2024. The interface includes a QR code, document ID, and a table of goods.

Доверенность № 55

Организация: *OSMONDAGI MALAK JILOSI* FERMER XO'JALIGI
Дата выдачи: 10.07.2024
Срок действия доверенности: 24.07.2024
Адрес: NAVROZ
СТИР: 300109732
Доверенность выдана: ФИО: BOBOQULOV G'OLIB JURAQULOVICH
На получение от: *TEKNOSEVISGOLD* MAS'ULIYATI CHEKLANGAN JAMIYAT

№	Идентификационный код и наименование товаров [услуг] по Единому электронному национальному каталогу	Название продукта (услуги)	Единица измерения	Количество
1	01001001001000002 - Пшеница реализованная через биржу	zemo	килограмм	60

5. Как создать электронную счет-фактуру в сервисе UDOCS.UZ.

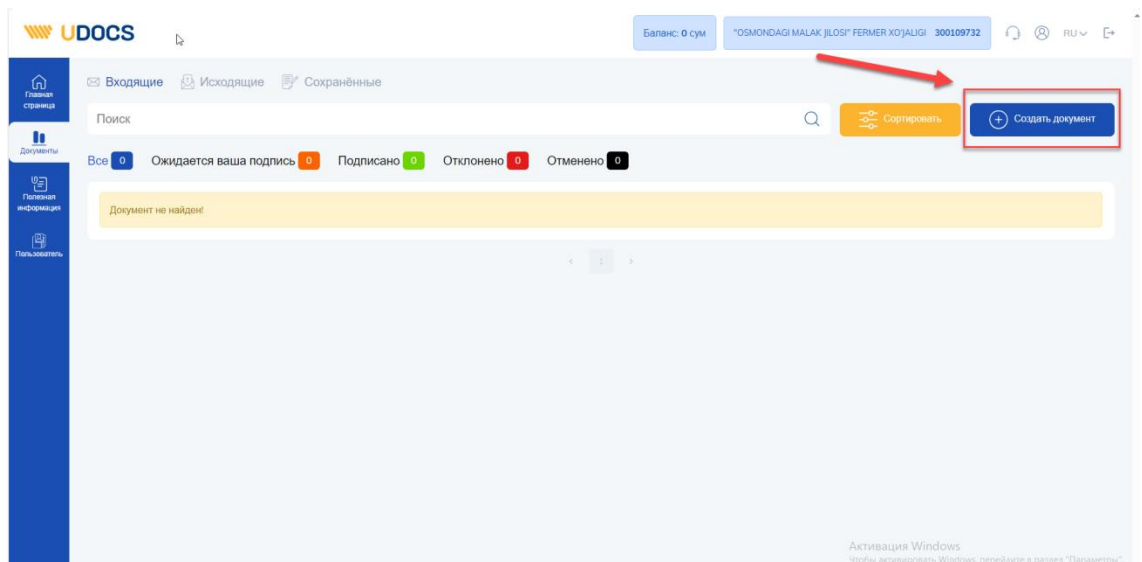
UDOCS.UZ тизимида электрон ҳисоб-фактурани қандай яратиш мумкин.

(RU) Для того чтобы создать электронную счет-фактуру в Udocs необходимо:

(UZ) Udocs тизимида электрон ҳисоб-фактурани яратиш учун қуйидагилар керак:

1. (RU) Нажать на кнопку **"Создать"**.

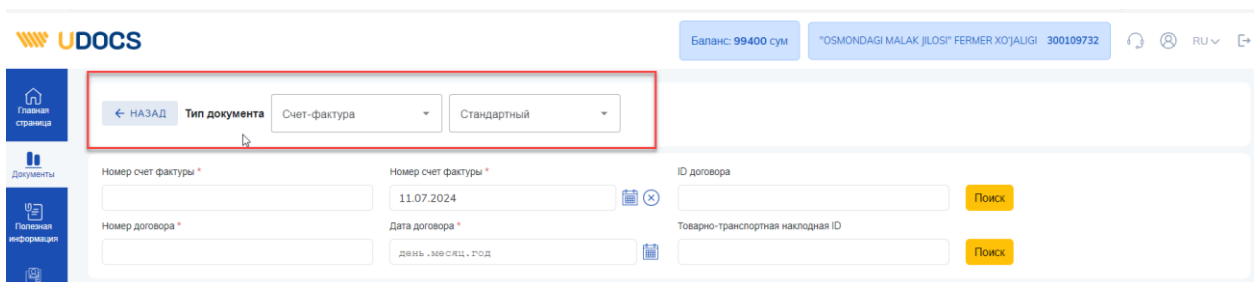
1. (UZ) **"Яратиш"** тугмачасини босинг.



2.

2. (RU) Далее необходимо выбрать тип документа **"Счет-фактура без акта"** и подтип счет фактуры.

2. (UZ) Сўнг **"Актсиз ҳисоб-фактура"** ҳужжат турини ва ҳужжатнинг қўшимча белгисини танланг.



3. (RU) Заполнить обязательные поля(отмечены звездочкой*) и **"Сведения партнера"**. При вводе ИНН, данные заполняются автоматически.

3. (UZ) Мажбурий майдонларни (юлдузча билан белгиланган*) ва **"Ҳамкор маълумотлари"**ни тўлдирилинг. СТИР коди киритилиши билан маълумотлар автоматик тарзда тўлдирилади.

UDocs

Баланс: 99400 сум *OSMONDAGI MALAK JILOSI* FERMER XO'JALIGI 300109732

← НАЗАД Тип документа Счет-фактура Стандартный

Номер счет фактуры * 11.07.2024 ID договора Поиск

Номер договора * Дата договора * день.месяц.год Товарно-транспортная накладная ID Поиск

Ваши сведения

ИНН/ПИН/ОП * 300109732

Статус: QQS to'lovchi+ (guvohnoma faol)

Регистрационный код плательщика НДС 303160053566

Название вашей организации * *OSMONDAGI MALAK JILOSI* FERMER XO'JALIGI

Расчетный счет 2020800004567716001 МФО, SWIFT и др. 00035

Адрес NAVROZ

Директор ABDISATTAROV XOSHMJON SHAXOBIDINOVICI Главный бухгалтер

Сведения партнера

ИНН/ПИН/ОП *

Статус:

Односторонний счет-фактура Есть лог

Регистрационный код плательщика НДС

Название орг. вашего партнера

Расчетный счет МФО, SWIFT и др.

Адрес

Директор Главный бухгалтер Windows

Чтобы активировать Windows, перейдите в раздел "Парам"

4. (RU) Заполнить табличную часть. Чтобы добавить/убрать позиции нажимаем (-) или (+) в правом углу таблицы.

4. (UZ) Жадвал қисмини тўлдириш. Устунларни қўшиш/олиб ташлаш учун жадвалнинг ўнг бурчагидаги (-) ёки (+) ни босиш.

Обратный расчет Акциз Товар маркирован Ручной расчет Лекарства Комитент льготы НДС Коды ИКТУ

№	Идентификационный код продукта (услуги)*	Название продукта (услуги)*	Единица измерения*	Штрих-код	Кол-во*	Цена*	Стоимость поставки*	НДС, %*	НДС, Сумм	Действия
1								Без НДС		+ -
Всего:										

(RU) При необходимости указать данные доверенности в поле "Доверенность".

(UZ) Зарурият бўлса, ишончнома маълумотларини "Ишончнома" майдонида киритиш.

Доверенность

Отправитель товара

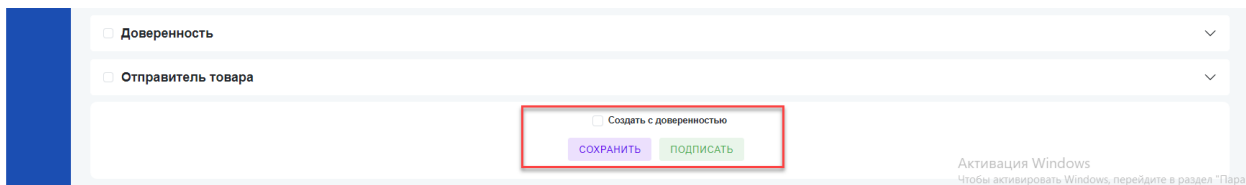
Создать с доверенностью

СОХРАНИТЬ ПОДПИСАТЬ

Активация Windows
Чтобы активировать Windows, перейдите в раздел "Парам"

5. (RU) Документ можно посмотреть через кнопку "Показать документ". При "Подписании" документа, счет-фактура уйдет в роуминговый центр, при "Сохранение" сохранится в черновиках.

5. (UZ) Хужжатни "Кўриш" тугмачаси орқали хужжатни кўришингиз мумкин. Хужжатни "Имзолаш" тугмачаси орқали хужжат Роуминг марказига етказилади, "Сақлаш" тугмачаси орқали эса хужжат қоралама хужжатлар бўлимида сақланиб қолинади.



6. Как создать Исправленный тип электронной счет-фактуры.

Тузатувчи электрон ҳисоб-фактура турини қандай яратиш мумкин.

(RU) Данный тип счёт-фактуры исправляет/аннулирует указанную в ней счёт-фактуру.

(UZ) Ушбу турдаги ҳисоб-фактура унда кўрсатилган ҳисоб-фактурани тузатади/бекор қилади.

1. (RU) Открыть подписанную с двух сторон счёт-фактуру, которую необходимо исправить.
 1. (UZ) Тузатиш киритиш зарур бўлган икки томондан имзоланган ҳисоб-фактурани очинг.
 2. (RU) Скопировать "Идентификатор электронного документа" (ИД).
 2. (UZ) "Электрон хужжат идентификатори" (ID)ни нусхаланг.

UDocs | Баланс: 99100 сум | *OSMONDAGI MALAK JILOSI* FERMER XO'JALIGI 300109732 | RU

Входящие | Исходящие | Сохранённые

Тип документа: Счет-фактура | Номер документа: 777 | Дата создания документа: 11.07.2024

Подписан | СКАЧАТЬ PDF | СКАЧАТЬ АРХИВ | СТАТУС ДОКУМЕНТА НА САЙТЕ MY.SOLIQ.UZ

Отправлено
 Дата: 2024-07-11 19:07:26
 Организация: OSMONDAGI MALAK JILOSI FX
 СТИР организация: 300109732
 ФИО: ABDISATTAROV XOSHIJON SHAXOBIDINOVICH

Подтвержден
 Дата: 2024-07-11 19:10:43
 Организация: TEXNOSERVISGOLD MCHJ
 СТИР организация: 308151677
 ФИО: BOBOJULOV G'OLIB JURAQULOVICH

ID документа (Udocs.uz): c776771c-c3119-4b4e-bo5f-0f4cbb8b36bb
 ID документа (Routing.uz): 668f67142222eeb8d2d48974

Поставщик: *OSMONDAGI MALAK JILOSI* FERMER XO'JALIGI
 Адрес: NAVROZ
 Идентификационный номер поставщика (СТИР): 300109732
 Регистрационный код плательщика НДС: 303160053566
 Расчетный счет: 20208000004567716001
 Банк МФО: 00035
 Номер телефона: +998 (99) 999-99-99

Покупатель: *TEXNOSERVISGOLD* MAS'ULIYATI CHEKLANGAN JAMIYAT
 Адрес: NAMOZGOX, A.SOMIY, 4, 57
 Идентификационный номер покупателя (СТИР): 308151677
 Регистрационный код плательщика НДС:
 Расчетный счет: 20208000905337243001
 Банк МФО: 01095
 Номер телефона:

Счет-фактура 777 от 11.07.2024 к договору 22 от 11.07.2024

№	Название продукта (услуги)	Идентификационный код и наименование товара (услуги) по Единому электронному национальному каталогу	Единица измерения	Количество	Цена	Акцизный налог		Стоимость доставки	НДС		Стоимость доставки с учетом НДС	Происхождение товара
						ставка	сумма		ставка	сумма		
1	2	3	4	5	6	7	8	9	10	11	12	13
1	zerno	01001001001000002 - Пшеница реализованная через биржу	килограмм	50	5000	0	0	250000	0 %	0	250000	x
Всего:						x	0	250000	x	0	250000	x

Двести пятьдесят тысяч рублей 00 копеек

Активация Windows
 Чтобы активировать Windows, перейдите в раздел "Параметры".

Активация Windows
 Чтобы активировать Windows, перейдите в раздел "Параметры".

3. (RU) Нажать на кнопку "Копировать".

3. (UZ) "Нусха олиш" тугмачасини босинг.

№	Идентификационный код продукта (услуги)*	Название продукта (услуги)*	Единица измерения*	Штрих-код	Кол-во*	Цена*	Стоимость поставки*	НДС, %*	НДС, Сумма	Действия
1	01001001001000002	zerno	килограмм		50	5000	250000	Без НДС	0	
							Всего:	250000	0	

Доверенность

Отправитель товара

Создать с доверенностью

СОХРАНИТЬ

4. (RU) Далее необходимо выбрать тип документа "Счет-фактура" и подтип счет-фактуры "Исправленный", после, вставить ИД основной счет фактуры.

4. (UZ) Сўнг "ҳисоб-фактура"ни, ҳужжатнинг кўшимча белгиси "Тузатувчи"ни танлаб, кейин асосий ҳисоб фактуранинг IDсини киритинг.

UDocs

Баланс: 99100 сум *OSMONDAGI MALAK JILOSI* FERMER XO'JALIGI 300109732

← НАЗАД Тип документа: **Счет-фактура** Стандартный

Номер счет фактуры * 777 Номер счет фактуры * 11.07.21

Номер договора * 22 Дата догов 11.07.21

Возмещение расходов (газ, электроэнергия и др.)

Без оплаты

Исправленный

Исправленный (возмещение затрат)

Ваши сведения

ИНН/КПП * 300109732

Статус: QQS to'lovchi+ (guvohnoma faol)

Регистрационный код плательщика НДС 303160053566

Название вашей организации * *OSMONDAGI MALAK JILOSI* FERMER XO'JALIGI

Расчетный счет 2020800004567716001 МФО, SWIFT и др. 00035

Адрес NAVROZ

Директор ABDISATTAROV XOSHIMJON SHAXOBIDINOVICI Главный бухгалтер

ИНН/КПП * 308151677

Статус: Aylanmadan solliq to'lovchi

Регистрационный код плательщика НДС

Название орг. вашего партнера * *TEKNOSERVISGOLD* MAS'ULIYATI CHEKLANGAN JAMIYAT

Расчетный счет 20208000905337243001 МФО, SWIFT и др. 01095

Адрес NAMOZGOX, A. SOMIY, 4, 57

Директор BOBOQULOV G'OLIB JURAQULOVICH Главный бухгалтер

5. (RU) Исправить ошибки: номер, дата (не должна быть меньше чем в основной сф).

5. (UZ) Хатоликни тузатинг: рақам, сана (асосий ҳисоб фактурадан кам бўлмаслиги керак).

(RU) В табличной части можно корректировать (описание товара/услуги, единицу измерения, количество, цена и другие).

(UZ) Жадвал қисмига (маҳсулот/хизмат тури, ўлчов бирлиги, миқдор, нархи ва бошқалар) тузатиш киритишингиз мумкин.

(RU) Код ИКПУ исправлять нельзя.

(UZ) МХИК кодини тузатиш мумкин эмас.

6. (RU) В случае если необходимо аннулировать (удалить) счёт-фактуру ("Дубль", либо по каким-то другим причинам) в табличной части, в Количестве и в Цене необходимо поставить нули (0).

6. (UZ) Бекор қилиш (ўчириш) зарурияти бўлса ("**Икки марта**", ёки бошқа сабабларга кўра) ҳисоб-фактуранинг жадвал қисмида Миқдори ва Нархига ноль (0) киритиш зарур.

№	Идентификационный код продукта (услуги)*	Название продукта (услуги)*	Единица измерения*	Штрих-код	Кол-во*	Цена*	Стоимость поставки*	НДС, %*	НДС, Сумм	Действия
1	01001001001000002	зерно	килограмм		0	0	0	Без НДС	0	+ 🗑

7. (RU) Документ можно посмотреть через кнопку "**Показать документ**". При "**Подписании**" документа, счет-фактура уйдет в роуминговый центр, при "**Сохранении**" сохранится в черновиках.

7. (UZ) "**Ҳужжатни кўриш**" тугмачаси орқали ҳужжатни кўришингиз мумкин. Ҳужжатни "**Имзолаш**" тугмачаси орқали ҳисоб-фактура Роуминг марказига етқизилади, "**Сақлаш**" тугмачаси орқали эса ҳужжат қоралама ҳужжатлар бўлимида сақланиб қолинади.

(RU) Как только Исправленная счёт-фактура будет подписана обеими сторонами, указанная в исправленной счёт-фактура перейдет в статус "**Недействительный**".

(UZ) Тузатилган ҳисоб фактура икки томондан имзоланиши билан, унда кўрсатилган асосий ҳисоб-фактура "**Яроқсиз**" ҳолатига ўзгаради.

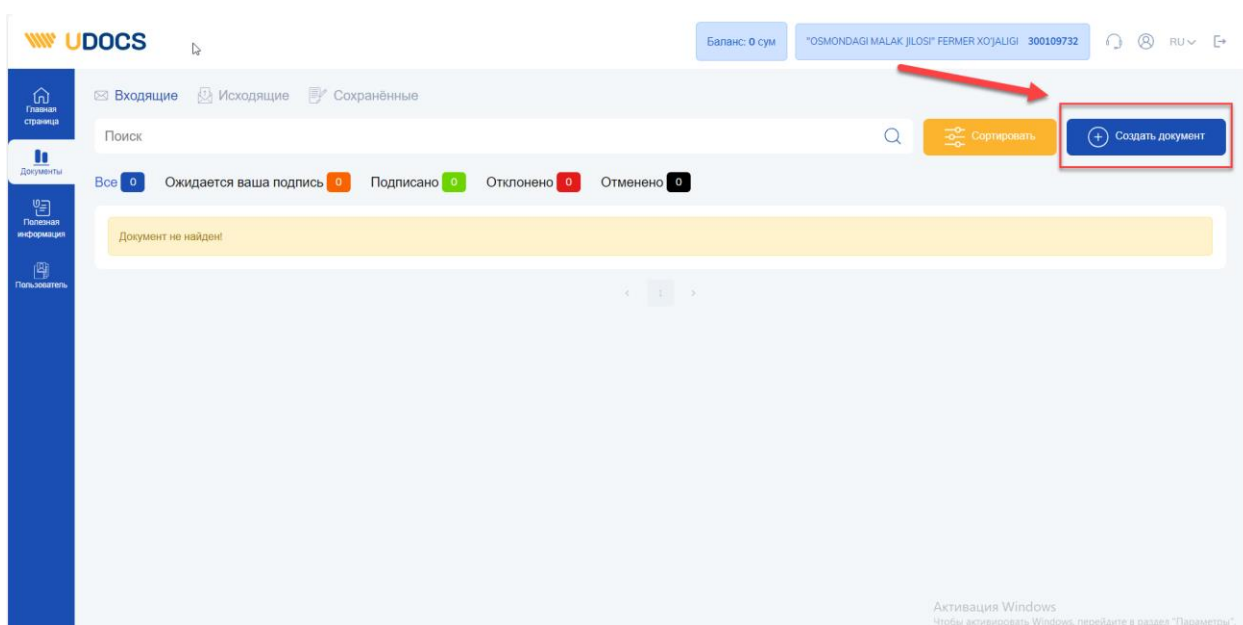
7. Как создать одностороннюю счет-фактуру в сервисе UDOCS.UZ / UDOCS.UZ тизимида бир томонлама ҳисоб-фактура қандай яратилади

(RU) Для того чтобы создать одностороннюю электронную счет-фактуру необходимо:

(UZ) Бир томонлама ҳисоб-фактурани яратиш учун қуйидагилар керак:

1. (RU) Нажать на кнопку "+Создать".

1. (UZ) "+Яратиш" тугмачасини босинг.



2. (RU) Далее необходимо выбрать тип документа "**Счет-фактура**" и подтип счет-фактуры.

2. (UZ) Сўнг "**ҳисоб-фактура**" ҳужжат турини ва ҳужжатнинг қўшимча белгисини танланг.

Баланс: 98800 сум *OSMONDAGI MALAK JILOSI* FERMER XO'JALIGI 300109732

← НАЗАД Тип документа Счет-фактура Стандартный

Номер счет фактуры * 13.07.2024 ID договора Поиск

Номер договора * Дата договора * Товарно-транспортная накладная ID Поиск

Ваши сведения

ИНН/ПИН/НП * 300109732

Статус: QQS to'lovchi+ (quvohnoma faol)

Регистрационный код плательщика НДС 303160053566

Название вашей организации * "OSMONDAGI MALAK JILOSI" FERMER XO'JALIGI

Расчетный счет МФО, SWIFT и др. 20208000004567716001 00035

Адрес NAVROZ

Директор ABDISATTAROV XOSHIMJON SHAXOBIDINOVICH Главный бухгалтер

Сведения партнера

ИНН/ПИН/НП *

Статус: Односторонний счет-фактура Есть лог

Регистрационный код плательщика НДС

Название орг. вашего партнера

Расчетный счет МФО, SWIFT и др.

Адрес

Директор Главный бухгалтер Windows

3. (RU) Заполнить обязательные поля(отмечены звездочкой*)

3. (UZ) Мажбурий майдонларни (юлдузча билан белгиланган*) тўлдилинг.

4. (RU) В разделе "Сведения партнера" поставить галочку "Односторонний документ" и выбрать тип одностороннего документа.

4. (UZ)"Контрагент маълумотлари" бўлимида "Бир томонлама хужжат" тугмачасига тасдиқ белгисини қўйинг ва бир томонлама хужжат турини танланг.

Баланс: 98800 сум *OSMONDAGI MALAK JILOSI* FERMER XO'JALIGI 300109732

← НАЗАД Тип документа Счет-фактура Стандартный

Номер счет фактуры * 13.07.2024 ID договора Поиск

Номер договора * Дата договора * Товарно-транспортная накладная ID Поиск

Ваши сведения

ИНН/ПИН/НП * 300109732

Статус: QQS to'lovchi+ (quvohnoma faol)

Регистрационный код плательщика НДС 303160053566

Название вашей организации * "OSMONDAGI MALAK JILOSI" FERMER XO'JALIGI

Расчетный счет МФО, SWIFT и др. 20208000004567716001 00035

Адрес NAVROZ

Директор ABDISATTAROV XOSHIMJON SHAXOBIDINOVICH Главный бухгалтер

Сведения партнера

Односторонний счет-фактура



Bir tomonlama hujjat turi

На физ. лицо
Экспорт услуг (за территорию Республики Узбекистан)
Финансовые услуги
Реализация ниже рыночной стоимости
Реализация ниже таможенной стоимости
Экспорт услуг (на территории Республики Узбекистан)
Прочие доходы
Подача подакцизных товаров на переработку
Использование подакцизных товаров для собственных нужд
Акцизиз товарларнинг тан нархи ва сотилиш нархи уртасидаги фарқ
Потери и порча подакцизных товаров

Активация Windows
Чтобы активировать Windows, перейдите в раздел "Парам"

5. (RU) Заполнить табличную часть. Чтобы добавить/убрать позиции нажимаем (-) или (+) в правом углу таблицы.

5. (UZ) Жадвал қисмини тўлдириш. Устунларни қўшиш / олиб ташлаш учун жадвалнинг ўнг бурчагидаги (-) ёки (+) ни босинг.

№	Идентификационный код продукта (услуги)*	Название продукта (услуги)*	Единица измерения*	Штрих-код	Кол-во*	Цена*	Стоимость поставки*	НДС, %*	НДС, Сумма	Действия
1								Без НДС		 
Всего:										

6. (RU) Документ можно посмотреть, через кнопку **"Показать документ"**. При **"Подписании"** документа, счет-фактура уйдет в роуминговый центр, при **"Сохранение"** сохранится в черновиках.

6. (UZ) Хужжатни **"Кўриш"** тугмачаси орқали хужжатни кўришингиз мумкин. Хужжатни **"Имзолаш"** тугмачаси орқали хужжат Роуминг марказига етказилади, **"Сақлаш"** тугмачаси орқали эса хужжат қоралама хужжатлар бўлимида сақланиб қолинади.

<input type="checkbox"/> Доверенность	▼
<input type="checkbox"/> Отправитель товара	▼
<input type="checkbox"/> Создать с доверенностью	
<input type="button" value="СОХРАНИТЬ"/> <input type="button" value="ПОДПИСАТЬ"/>	

Активация Windows
Чтобы активировать Windows, перейдите в раздел "Парам"

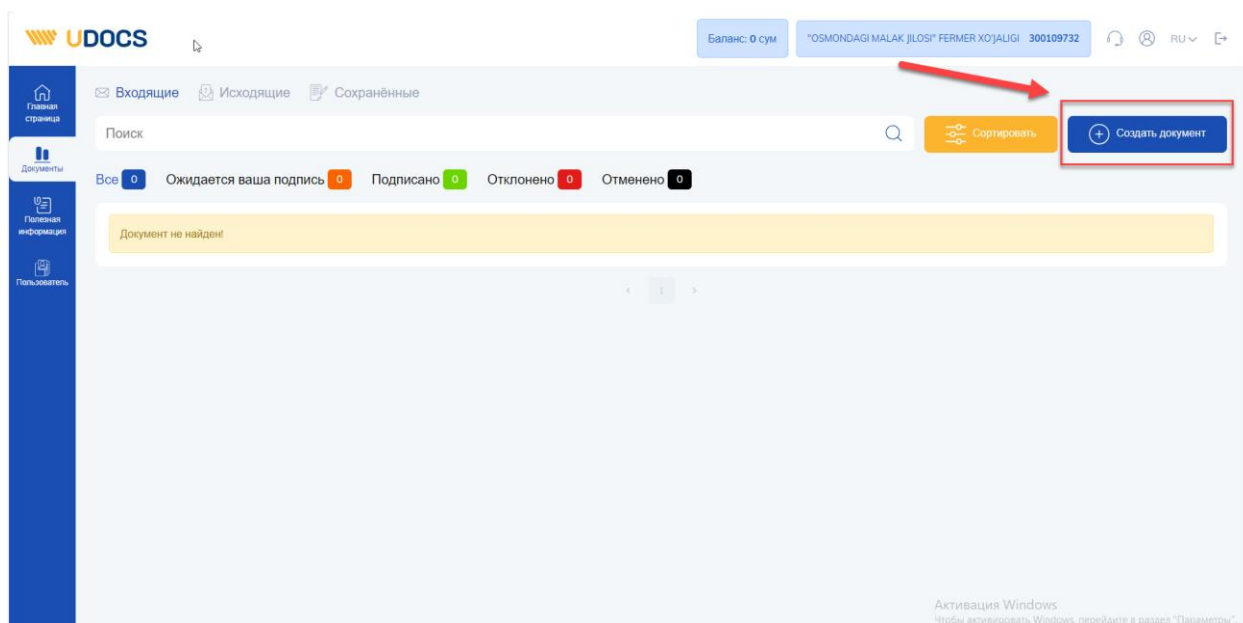
8. Счет-фактура на основании лота / Лот асосидаги ҳисоб-фактура

(RU) Для того чтобы создать электронную счет-фактуру на основании лота, необходимо:

(UZ) Лот асосидаги ҳисоб-фактурани яратиш учун қуйидагилар зарур:

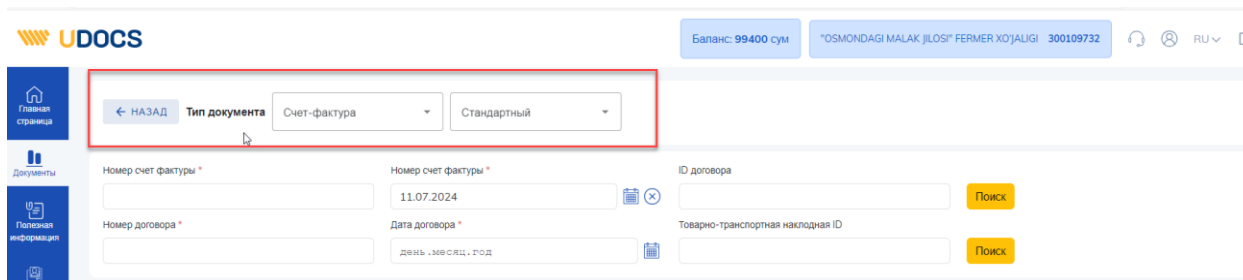
1. (RU) Нажать на кнопку "+Создать".

1. (UZ) "+Яратиш" тугмачасини босинг.



2. (RU) Далее нужно выбрать тип документа "Счет-фактура" и подтип счет фактуры.

2. (UZ) Сўнг "ҳисоб-фактура" ҳужжат турини ва ҳужжатнинг қўшимча белгисини танланг.



3. (RU) Заполнить обязательные поля(отмечены звездочкой*).

3. (UZ) Мажбурий майдонларни (юлдузча билан белгиланган*) тўлдириш.

The screenshot shows the UDOCS web application interface. At the top, there is a header with the UDOCS logo, a balance of 98800 сум, and the company name "OSMONDAGI MALAK JILOSI" FERMER XO'JALIGI with ID 300109732. The main content area is divided into two columns: "Ваши сведения" (Your information) and "Сведения партнера" (Partner information). A red box highlights the search fields for invoice number, invoice date, and contract number. The "Ваши сведения" section includes fields for INN, tax status, registration code, company name, account number, address, and director. The "Сведения партнера" section includes fields for partner INN, tax status, registration code, partner name, account number, address, and director.

4. (RU) При вводе ИНН бюджетной организации, кнопка **"Есть лот"** автоматически будет доступна к выбору. Если кнопка не появилась, нужно указать 27-значный казначейский расчетный счет контрагента и отметить кнопку **"Есть лот"**.

4. (UZ) Бюджет ташкилотининг СТИР коди киритилганда **"Лот мавжуд"** тугмачаси танлов учун автомат тарзда шаклланади. Агар тугмача шаклланмаса контрагентнинг 27 хонали ғазначилик ҳисоб рақамини киритинг ва **"Лот мавжуд"** тугмачасини босинг.

The screenshot shows the UDOCS web application interface. At the top, there is a header with the UDOCS logo, a balance of 98800 сум, and the company name "OSMONDAGI MALAK JILOSI" FERMER XO'JALIGI with ID 300109732. The main content area is divided into two columns: "Ваши сведения" (Your information) and "Сведения партнера" (Partner information). A red box highlights the "Есть лот" checkbox in the "Сведения партнера" section. The "Ваши сведения" section includes fields for INN, tax status, registration code, company name, account number, address, and director. The "Сведения партнера" section includes fields for partner INN, tax status, registration code, partner name, account number, address, and director.

5. (RU) В поле **"Лот №"** ввести номер лота и нажать кнопку **"Поиск"** (лупа).

5. (UZ) "Лот №" майдонида лот рақамини киритинг ва "Излаш" (лупа) ни босинг.

№	Идентификационный код продукта (услуги)*	Название продукта (услуги)*	Единица измерения*	Штрих-код	Кол-во*	Цена*	Стоимость поставки*	НДС, %*	НДС, Сумм	Действия
1	01001001001000002	zerno	килограмм		50	5600	280000	Без НДС	0	+
							Всего:	280000	0	

Обратный расчет Аукци Товар маркирован Ручной расчет Лекарства Комитент льготы НДС Коды ИКПУ

Доверенность

Номер доверенности: Дата доверенности: ПИН/ЮЛ доверенного лица: ФИ.О. отв. лица:

Отправитель товара

ПИН/ЮЛ отправителя: ФИ.О. отправителя:

Создать с доверенностью

Активация Windows
Чтобы активировать Windows, перейдите в раздел "Параметры".

(RU) Тип лота и табличная часть автоматически заполнится согласно данным лота.

- **Описание товаров (работ, услуг).**
- **КОЛ-ВО, цена.**
- **стоимость поставки.**
- **ставка НДС.**

(UZ) Лот тури ва жадвал қисми лот маълумотларига кўра автоматик равишда тўлдирилади.

- **Маҳсулот ёки хизматга изоҳ.**
- **миқдор, нарх.**
- **етказиб бериш нархи.**
- **ҚҚС ставкаси.**

Lot ID: SO11918975 Lot turi: Давлат харидлар, Миллий дўкон

Обратный расчет
 Ақциз
 Товар маркирован
 Ручной расчет
 Лекарства
 Комитент
 льготы НДС

№	Идентификационный код продукта (услуги)*	Название продукта (услуги)*	Единица измерения*	Штрих-код	Кол-во*	Цена*	Стоимость поставки*	НДС, %*	НДС, Сумм	Действия
1	01001001001000002	zerno	килограмм		50	5600	280000	Без НДС	0	+ -
							Всего: 280000		0	

Доверенность
 Номер доверенности: Дата доверенности: ПИНФЛ доверенного лица: Ф.И.О. отв. лица:

Отправитель товара
 ПИНФЛ отправителя: Ф.И.О. отправителя:

Создать с доверенностью

Активация Windows
Чтобы активировать Windows, перейдите в раздел "Параметры".

6. (RU) Далее необходимо внести корректировки в активные поля, если они нужны. Данные о доверенности в поле "Доверенность" и т.д.

6. (UZ) Сўнг, зарурият бўлса фаол майдонларга тузатишлар киритишингиз керак. "Ишончнома" майдонидаги ишончнома маълумотлари ва бошқалар.

Lot ID: SO11918975 Lot turi: Давлат харидлар, Миллий дўкон

Обратный расчет
 Ақциз
 Товар маркирован
 Ручной расчет
 Лекарства
 Комитент
 льготы НДС

№	Идентификационный код продукта (услуги)*	Название продукта (услуги)*	Единица измерения*	Штрих-код	Кол-во*	Цена*	Стоимость поставки*	НДС, %*	НДС, Сумм	Действия
1	01001001001000002	zerno	килограмм		50	5600	280000	Без НДС	0	+ -
							Всего: 280000		0	

Доверенность
 Номер доверенности: Дата доверенности: ПИНФЛ доверенного лица: Ф.И.О. отв. лица:

Отправитель товара
 ПИНФЛ отправителя: Ф.И.О. отправителя:

Создать с доверенностью

Активация Windows
Чтобы активировать Windows, перейдите в раздел "Параметры".

7. (RU) После того как документ заполнен, необходимо подписать счет-фактуру или сохранить в черновики.

7. (UZ) Ҳужжат тўлдирилгандан сўнг, ҳисоб-фактурани имзолашингиз ёки қораламаларга сақлашингиз керак.

(RU) При "Подписании" документа, счет-фактура уйдет в роуминговый центр, при "Сохранении" сохранится в черновиках.

(UZ) Ҳужжатни "Имзолаш" тугмачаси орқали ҳужжат Роуминг марказига етқизилади, "Сақлаш" тугмачаси орқали эса ҳужжат қоралама ҳужжатлар бўлимида сақланиб қолинади.

9. Создание "Произвольный документ" / "Эркин шаклдаги ҳужжат" яратиш

(RU) Произвольный документ не синхронизируется с сервисом Роумингового центра. Отображение и подписание документа доступно только на udocs.uz.

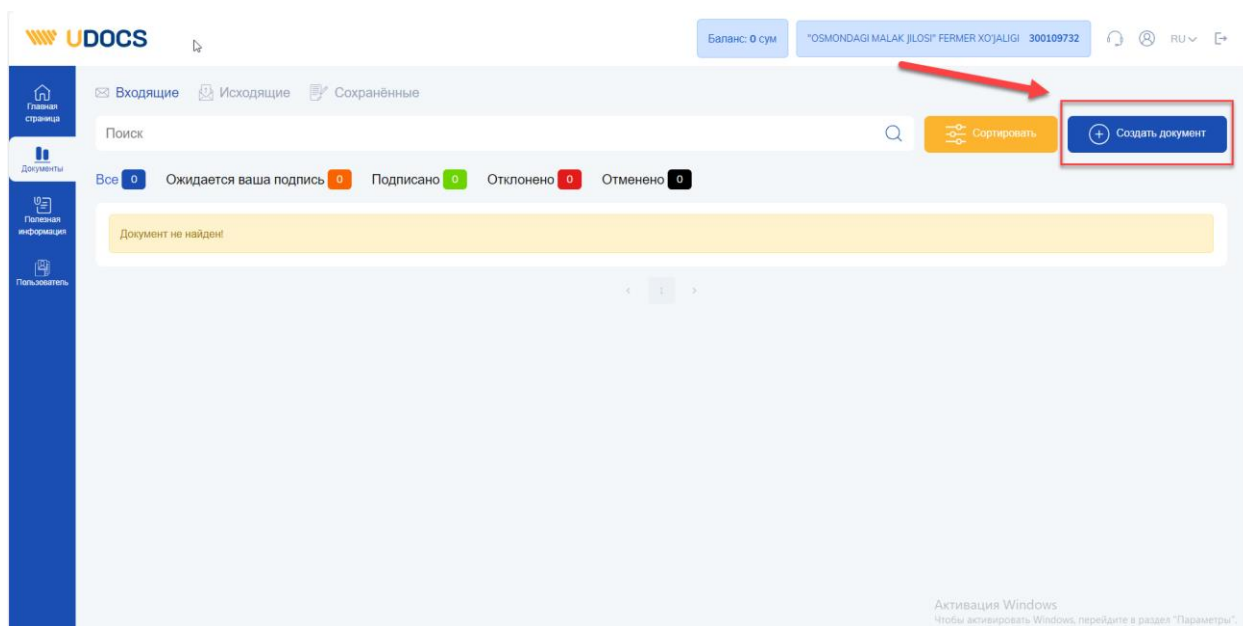
(UZ) Эркин шаклдаги ҳужжат Роуминг маркази билан синхронлаштирилмайди. Ҳужжатни расмийлаштириш ва имзолаш фақат udocs.uz тизими орқали амалга оширилади.

(RU) Для того чтобы создать "Произвольный документ" необходимо:

(UZ) "Эркин шаклдаги ҳужжат" яратиш учун қуйидагилар керак:

1. (RU) Нажать на кнопку "+Создать".

1. (UZ) "+Яратиш" тугмачасини босинг.



2. (RU) Выбрать тип документа "Произвольный документ".

2. (UZ) Ҳужжат тури рўйхатидан "Эркин шаклдаги ҳужжат" турини танланг.

The screenshot shows the UDOCS interface with a dropdown menu for document types. The menu is open, showing options: 'Товарно-транспортная накладная', 'Акт', 'Доверенность', 'Договор (ГНК)', 'Акт сверки', and 'Произвольный документ'. The 'Произвольный документ' option is highlighted with a red box, and a red arrow points to it from above.

3. (RU) Заполнить обязательные поля.

3. (UZ) Мажбурий майдонларни тўлдириш.

The screenshot shows the UDOCS interface with the document creation form. The 'Ваши сведения' (Your information) and 'Сведения партнера' (Partner information) sections are highlighted with red boxes. The 'Ваши сведения' section includes fields for INN (300109732), organization name ('OSMONDAGI MALAK JILOSI' FERMER XO'JALIGI), and address (NAVROZ). The 'Сведения партнера' section includes fields for partner INN, name, and address. A 'ПОДПИСАТЬ' (Sign) button is visible at the bottom.

4. (RU) Прикрепить файл в PDF формате (не больше 10 мб).

4. (UZ) Файлни PDF кўринишида бириктириш (10 мб дан ошмаслиги керак).